

## CRNA GORA

### Opština Tivat

Sekretarijat za uređenje prostora i  
zaštitu živone sredine

Broj: 0902-612/2

Tivat, 18.10.2013.godine

Na osnovu člana 62a Zakona o uređenju prostora i izgradnji objekata (»Sl.list CG« br. 51/08, 40/10, 34/11, 47/11, 35/13 i 39/13) i člana 20 Odluke o donošenju i sprovođenju revidovanog i dopunjenog DUP-a Krašići (»Sl.list SRCG-opštinski propisi« br. 25/92), na zahtjev **OBRAĐOVIĆ Danka**, opunomoćenika **KOJIĆ Stevana**, Sekretarijat za uređenje prostora i zaštitu životne sredine izdaje

## URBANISTIČKO – TEHNIČKE USLOVE

za izradu projekta za **rekonstrukciju** stambenog objekta na urbanističkoj parceli **UP263**, urbanistička zona broj **1**, u zahvatu DUP-a „**Krašići**“, koja je formirana od kat. par.br. **262 KO Krašići**

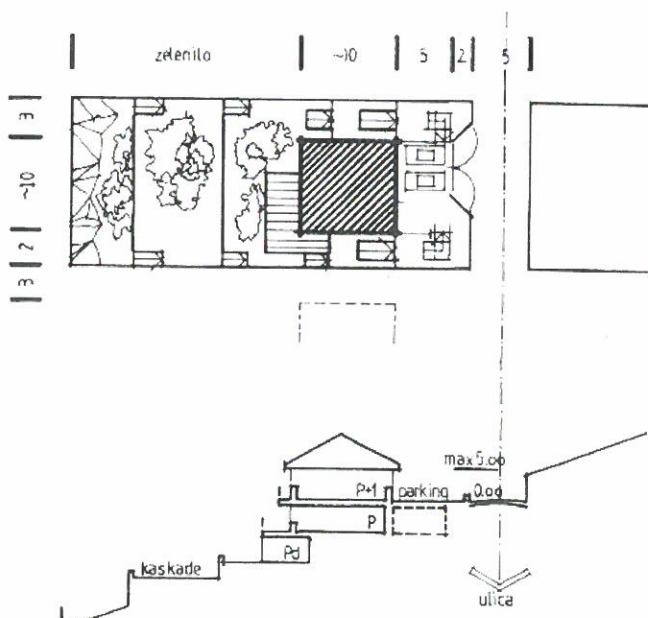
### 1. USLOVI U POGLEDU NAMJENE OBJEKTA

**UP263**, u zoni broj **1** (»Vikend naselje«), u DUP-u Krašići, je označena kao »**postojeća parcela individualnog stanovanja**«. Na predmetnoj urbanističkoj parceli planirana intervencija je **rekonstrukcija** stambene zgrade prema kapacitetu parcele koji je određen indeksom zauzetosti i izgrađenosti.

Stambeni objekat može biti od jedne do izuzetno tri stambene jedinice.

### 2. USLOVI REGULACIJE I NIVELACIJE I MAKSIMALNI KAPACITETI

Katastarska parcela pripada tipu „**parcela ispod ulice**“.



Prema Listu nepokretnosti broj 804 površina kat.par.br. **262 KO Krašići** je **161m<sup>2</sup>**. Od te površine odbija se dio parcele od cca **6m<sup>2</sup>** koji se nalazi na trasi planirane saobraćajnice.



Shodno navedenom površina predmetne lokacije je cca **155m<sup>2</sup>** i na tu površinu se obračunavaju parametri.

#### Urbanistički parametri sa planiranim kapacitetima:

Urbanistička zona (broj)	1
Urbanistička parcela	UP263
površina predmetne lokacije	155m <sup>2</sup>
indeks zauzetosti	0.15-0.50 (optimalno 0.30)
indeks izgrađenosti	0.26-1.00 (optimalno 0.50)
max visina od najniže kote uređenog terena do vijenca	10m
max visina od najviše kote uređenog terena do vijenca	5m
min broj PM ili GM	1PM/stanu

**Napomena:** Do podnošenja zahtjeva za građevinsku dozvolu investitor je dužan formirati UP263 prema datim uslovima parcelacije odnosno izvršiti parcelaciju kat.par.br. 262 KO Krašići.

Rastojanje do regulacionih linija ka susjedima je **min 3m**, a prema ulici, pješačkoj ulici ili negrađevinskoj parceli **min 2m**.

### 3. USLOVI ZA IZGRADNJU I ARHITEKTONSKO OBLIKOVANJE OBJEKTA

Prilikom projektovanja potrebno je voditi računa da se arhitektonsko rješenje objekta maksimalno uskladi sa ambijentom i terenom na kojem se gradi. Nije dozvoljeno mijenjati prirodnu konfiguraciju terena, nego objekat treba prilagoditi terenu. Na objektu je potrebno koristiti elemente tradicionalne primorske arhitekture. Gabarit objekta treba da bude što jednostavniji.

Predvidjeti kamen kao osnovni konstruktivni element ili fasadne zidove zidati glinenim blokovima, potom ih malterisati i obraditi fasadnim premazom. Nije dozvoljeno stavljati kamen kao oblogu na fasadi, kao ni fasade obraditi fasadnom ili silikatnom opekam. Kod malterisane fasade preporučuje se oko otvora raditi imitaciju kamenih okvira isticanjem maltera za **1,5cm** od fasade, a u širini od **10-12 cm**. Fasade je potrebno obraditi završnim fasadnim premazom u svijetlim tonovima.

Vertikalnu komunikaciju unutar objekta rješiti preko unutrašnjih stepenica. Stepenice ne smiju biti vidljive na fasadi.

Izbjegavati terase cijelom dužinom fasade, a nije dozvoljeno graditi ni konzolne balkone. Dozvoljene su lođe otvorene sa jedne ili dvije strane. Na svim otvorenim površinama preporučuju se pune zidane ograde koje se obrađuju isto kao i fasada. Željezne ograde kao i ograde od raznih ukrasnih betonskih elemenata ili drvene ograde po Planu nije dozvoljeno raditi.

Krov na objektu treba biti dvovodni sa nagibom krovnih ravni od **26°**. Krovni pokrivač može biti kanalica ili "mediteran" crijep. Kote vijenca treba da su max 5m mjereno od najviše, i max 10m mjereno od najniže tačke na parceli. U krovnim vjencima i za horizontalne krovne žlebove predvidjeti kamen. Horizontalne strehe mogu biti istaknute izvan ravni fasade najviše **25 cm**. Strehe se rade od armiranog betona, malterišu i obrađuju fasadnim premazom. Oluke raditi od pocinkovanog lima sa pravougaonim presjekom ili betonske oluke.

Svi prozori i vrata trebaju biti drveni ili plastificirana eloksirana bravarija obavezno sa griljama i dimenzioni prema klimatskim uslovima.

Statički proračun raditi po odredbama za **IX seizmičku zonu**.

#### 4. USLOVI ZA PARKIRANJE, GARAŽIRANJE I UREĐENJE PARCELE

Obaveza je da se potreban broj parking mjesta obezbjedi u okviru parcele. Ukoliko se gardi garaža, ona treba da je **min 2m** od regulacione linije ka ulici, čak i ako je u okviru objekta. Isti princip važi i za određena parking mjesta u okviru parcele. Prostor oko objekta može se popločati kamenim pločama ili betonskim pločama sa licem od pranog kulira, ali ne više od **20%** neizgrađene površine parcele. Velike kontinuirane betonske površine nije dozvoljeno raditi.

U dvorištima i nad terasama se preporučuje izrada odrina. Stubove odrine raditi od kamena ili betona koji se potom malteriše. Preko toga je konstrukcija od željeznih cijevi ili od drvenih greda.

Nadstrešnice od valovitog salonita, plastike ili drugih sličnih materijala nije dozvoljeno raditi.

Ograde dvorišta predvidjeti od kamenih zidića ili ukoliko je izvodljivo od žive ograde. U dijelu gdje će se graditi objekti makiju treba rekultivisati i popuniti je autohtonim vrstama. Prirodno, postojeće zelenilo treba povezati sa novoformiranim u sistem zelenila.

Sastavni dio projektne dokumentacije je uređenje terena koje sadrži: saobraćajno, hortikulturno i parterno uređenje terena.

#### 5. USLOVI ZA PROJEKTOVANJE INSTALACIJA

Vodovodne i kanalizacione, elektro i tk instalacije u objektu i izvan njega projektovati u skladu sa važećim propisima i standardima, a priključenje objekta na naseljske infrastrukturne sisteme izvesti **u saradnji sa nadležnim javnim preduzećima**.

Sastavni dio ovih urbanističko-tehničkih uslova su:

- **Vodni uslovi** za odvođenje otpadnih voda za stambene i poslovne objekte broj 0819-1526/1 od 08.08.2011.god. izdati od Sekretarijata za finansije i ekonomski razvoj
- **Akt EPCG FC Distribucija** br. 40-00-17865 od 24.11.2011.godine
- **Tehnički uslovi** za priključenje potrošača na el.distributivnu mrežu broj 40-23-01-2065 od 03.10.2011.godine izdati od strane Elektrodistribucije Tivat
- **Uslovi** za izgradnju pretplatničkih komunikacionih kablova, kablova za kablovsku distribuciju i zajedničkog antenskog sistema objekata broj 0404-5446/2 od 30.11.2011.godine, izdatu od strane Agencije za elektronske komunikacije i poštansku djelatnost.

#### 6. PRIRODNE KARAKTERISTIKE

##### **Geološke karakteristike:**

Predmetno područje pripada geotektonskoj jedinici Paraautohton u čijoj građi učestvuju karbonatni sedimenti gornje krede (mastriht) i foraminiferski krečnjaci srednjeg eocena, flišni sedimenti srednjeg i gornjeg eocena i sedimenti srednjeg miocena. Sedimenti gornje krede, razvijeni između ostalog na Luštici, predstavljeni su sivim, bjeličastim i mrko-žučkastim krečnjacima, vapnovitim i bituminoznim dolomitima, dolomitnim krečnjacima, laporovitim krečnjacima, karbonatnim brečama i brečastim krečnjacima. Ovi litološki članovi se međusobno smjenjuju i postepeno prelaze jedni u druge. Tektonska formacija Paraautohton se odlikuje generalnim padom svih formacija prema sjeveroistoku, sa blagim i srednjim padnim uglovima.

##### **Geoseizmičke karakteristike:**

Na osnovu Karte seizmičke regionalizacije (1982), Crnogorsko primorje se nalazi u granicama IX osnovnog stepena seizmičnosti (MCS skale), u uslovima srednjeg tla.

Činjenica da je predmetno područje dio neposrednog zaleđa i da je velikim dijelom izgrađeno od flišnih i kvartarnih tvorevina, predstavlja veliku nepovoljnost sa aspekta seizmičkog rizika.

### **Klimatske karakteristike:**

Maksimalna temperatura vazduha ima srednje mjesečne maksimalne vrijednosti u najtoplijim mjesecima (jul i avgust) oko 30°C, dok u najhladnijim (januar i februar), iznosi od 12-13°C. Minimalna temperatura vazduha u zimskim mjesecima ima prosječnu vrijednost oko 2°C, dok u ljetnjim mjesecima ta vrijednost iznosi oko 17°C. Srednje mjesečne temperature vazduha pokazuju veoma pravilan hod sa maksimumom tokom jula-avgusta i minimumom tokom januara-februara. Srednja mjesečna temperatura vazduha za Tivat iznosi 14,7°C. Apsolutni maksimum javlja se u avgustu (39,5°C), a minimum se javlja u februaru (8,2°C).

Opšti režim padavina na Crnogorskom primorju odlikuje se maksimumom tokom zimskog i minimumom tokom ljetnjeg perioda godine. U ukupnoj godišnjoj količini padavina najveći doprinos imaju mjeseci oktobar, novembar i decembar sa oko 30-40%, a najmanji juni, juli i avgust sa svega oko 10%. Tokom zimskog perioda dnevni prosjek padavina iznosi prosječno 5-8 l/m<sup>2</sup>, mada najveće dnevne količine mogu dostići vrijednosti preko 40 l/m<sup>2</sup>. U ljetnjem periodu, dnevni prosjek padavina iznosi samo oko 1 l/m<sup>2</sup>. Srednja godišnja količina padavina za Tivat iznosi 1429,2 l/m<sup>2</sup>.

Relativna vlažnost vazduha pokazuje veoma stabilan hod tokom godine. Maksimum srednjih mjesečnih vrijednosti javlja se tokom prelaznih meseci (april-maj-juni i septembar-oktobar), a minimum uglavnom tokom ljetnjeg perioda, u nekim slučajevima i tokom januara-februara. Vrijednosti srednje godišnje relativne vlažnosti vazduha iznose za Tivat 70,5% (min 62% u julu, max 75,6% u oktobru).

Povećane vrijednosti oblačnosti su karakteristika zimskog dijela godine, nasuprot ljetnjem periodu kada su ove vrijednosti male. Srednja godišnja oblačnost za Tivat iznosi 3,84 (min 1,8 u julu, max 5,0 u februaru i martu). Prosječno godišnje Primorje ima oko 2455 časova osunčavanja.

Na Primorju, dominantni vetrovi su iz pravca sjeveroistoka i jugozapada, dok se na pojedinim stanicama zapažaju određene specifičnosti. Za Tivat su to: jugoistok (8,74%), zapad-jugozapad (7,9%), istok-jugoistok i jug (po 6,4%). Za čitavo Primorje maksimalne brzine imaju vjetrovi iz sjevernog i južnog kvadranta, čije prosječne brzine pokazuju veoma ustaljene vrijednosti (ne prelaze 5 m/s). Ekstremni godišnji udari vjetra na Primorju imaju prosječnu brzinu od 33 m/s (120 km/h).

## **7. USLOVI STABILNOSTI TERENA I KONSTRUKCIJE OBJEKATA**

Prilikom izgradnje novih objekata i dogradnje postojećih u cilju obezbjeđenja stabilnosti terena, investitor je dužan da izvrši odgovarajuće saniranje terena, ako se za to pojavi potreba. Prije izrade tehničke dokumentacije preporuka investitoru je da izradi Projekat geoloških istraživanja tla za predmetnu lokaciju i elaborat o rezultatima izvršenih geoloških istraživanja, i na iste pribaviti saglasnost nadležnog ministarstva.

Projekat konstrukcije prilagoditi arhitektonskom rješenju uz pridržavanje važećih propisa i pravilnika: Pravilnik o opterećenju zgrada PBAB 87 („Sl. List SFRJ”, br. 11/87) i Pravilnik o tehničkim normativima za izgradnju objekata visokogradnje u seizmičkim područjima (I. List SFRJ”, br. 31/81, 49/82, 21/88 i 52/90). Proračune raditi za IX (deveti) stepen seizmičkog inteziteta po MCS skali. Za potrebe proračuna koristiti podatke Hidrometeorološkog zavoda o klimatskim i hidrološkim karakteristikama u zoni predmetne lokacije. Izbor fundiranja novih objekata prilagoditi zahtjevima sigurnosti, ekonomičnosti i funkcionalnosti objekata. Posebnu pažnju obratiti na propisivanje mjera antikorozivne zaštite konstrukcije, bilo da je riječ o agresivnom djelovanju atmosfere ili podzemne vode.

Konstrukciju novih objekata oblikovati na savremen način sa krutim tavanicama, bez miješanja sistema nošenja po spratovima, sa jednostavnim osnovama i sa jasnom seizmičkom koncepcijom.

## 8. USLOVI U POGLEDU MJERA ZAŠTITE

Projektom predvidjeti sledeće mjere zaštite:

- od požara shodno Zakonu o zaštiti i spašavanju (Sl. list CG br.13/07 i 05/08) i pratećim propisima,
- zaštite od elementarnih nepogoda, shodno Zakonu o zaštiti i spašavanju i Pravilniku o merama zaštite od elementarnih nepogoda ( Sl. list CG br.8/93),
- zaštite životne sredine i shodno Zakonu o procjeni uticaja na životnu sredinu („Sl. List RCG“ br. 80/05) sprovesti postupak procjene uticaja na životnu sredinu,
- zaštite na radu shodno članu 7 Zakona o zaštiti na radu („Sl. list CG“ br. 79/04), a za potrebe izgradnje objekta izraditi Elaborat o uređenju gradilišta, shodno članu 8. istog zakona.

Prilikom projektovanja i izgradnje garaže pridržavati se Pravilnika o tehničkim zahtjevima za zaštitu garaža za putničke automobile od požara i eksplozija (“Sl. list Srbije i Crne Gore”, br. 31/05).

Radi zaštite od elementarnih i drugih većih nepogoda, sva rješenja za buduću izgradnju i uređenje prostora moraju se zasnivati na nalazima i preporukama inženjersko-geoloških istraživanja sa seizmičkom mikrojonekologijom terena za PPO / GUP TIVAT.

Koristiti dopunske izvore energije. Veličina parcela i konfiguracija terena omogućava ugradnju solarnih kolektora. Izvoditi cistijerne radi dopune u vodosnabdijevanju; koristiti morsku vodu za bazene i izvoditi vodonepropusne septičke jame sa bioprečišćivačem do realizacije kanalizacionog sistema.

## 9. PROJEKTNJA DOKUMENTACIJA

Na osnovu ovih urbanističko-tehničkih uslova investitor treba da izradi tehničku dokumentaciju u skladu sa odredbama Zakona o uređenju prostora i izgradnji objekata (»Sl.list CG« br. 51/08, 40/10, 34/11, 47/11, 35/13 i 39/13). Situaciju terena uraditi u R 1:200 i na njoj treba prikazati položaj objekta i uređenje parcele.

Za glavni projekat obavezna je izrada **Protivpožarnog elaborata** a, u zavisnosti od veličine i namjene objekta, radi se **revizija** shodno članu 86 Zakona o uređenju prostora i izgradnji objekata. Preduzeća ili druga pravna lica koja izrađuju glavni projekat ili ga reviduju moraju imati licencu izdatu od strane Inženjerske komore CG.


## 10. GRAFIČKI PRILOZI

- Informacioni plan-namjena površina i objekata, saobraćajk, preparcelacija, nivelacija i regulacija R 1:1000

**Napomena:** Ovi UTU predstavljaju polaznu osnovu za izradu tehničke dokumentacije i **ne daju nikakvo pravo** za izvođenje radova na predmetnoj lokaciji.

**SAVJETNIK ZA URBANIZAM**

Marko Kostić, dipl.ing.arh.



**SEKRETAR**

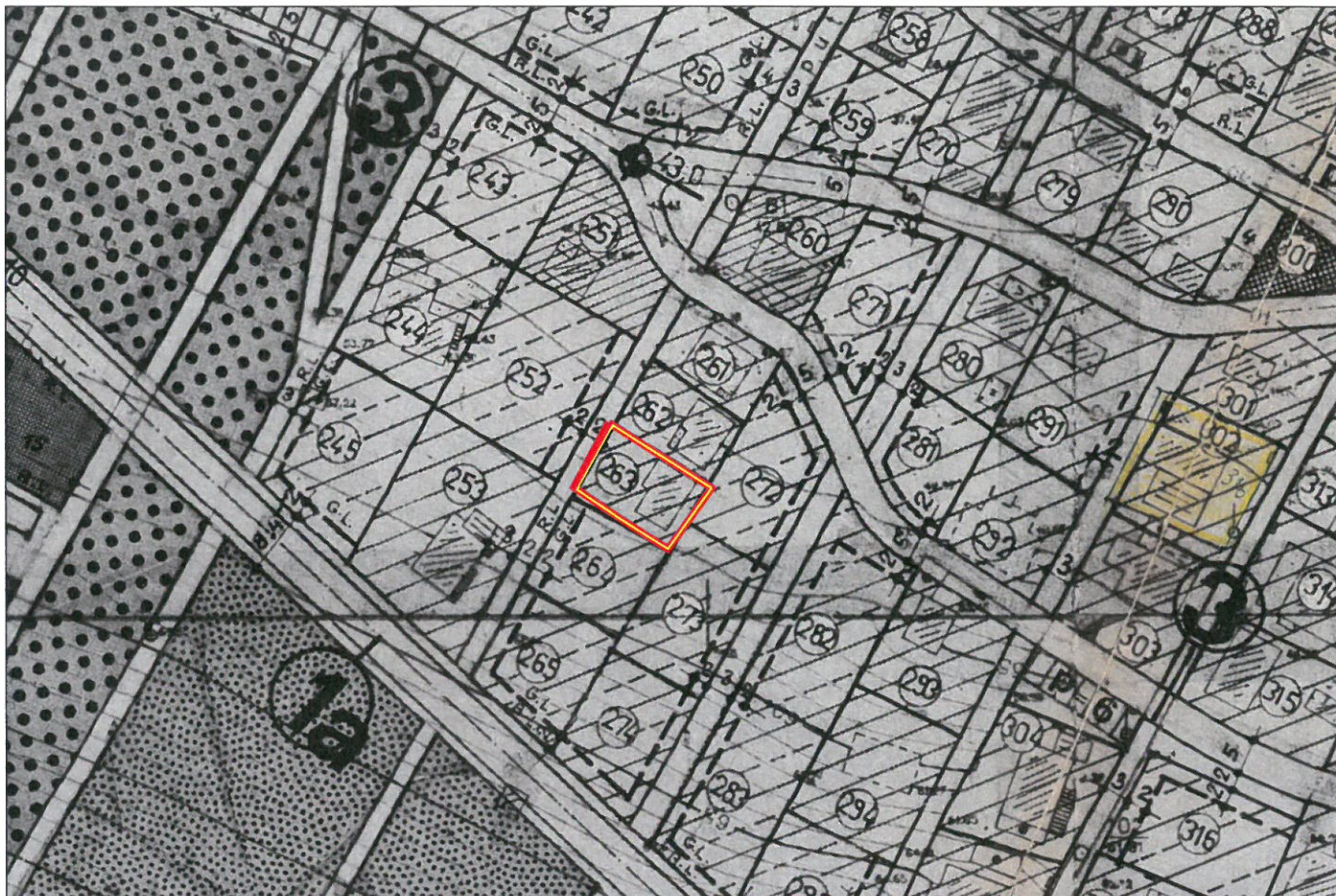
Tatjana Jelić, dipl.pravnik

**Dostaviti:**

- ☐ Obradović Danko, Seljanovo LA/4, Tivat
- Urbanističkoj inspekciji
- Arhiva



# DETALJNI URBANI STIČKI PLAN KRAŠIĆI

Kat.par.br. 262 K.O. KRAŠIĆI








Sa lista:





**Informacioni plan-namjena površina i objekata, saobraćaj, preparcelacija, nivelacija i regulacija**  
R1:1000

 granica kat.par.br. 262 K.O. KRAŠIĆI  
 lokacija






## LEGENDA




STANOVANJE	
planirano	postojeće
	parcele sa objektima individualnog stanovanja
	parcele sa objektima individualnog stanovanja sa djelatnostima
	parcele sa objektima apartmanskog i pansionskog tipa
<b>CENTRALNI SADRŽAJI</b>	
	parcele sa objektima centralnih sadržaja
	parcele rezervisane za centralne sadržaje(GUP)

ZELENE I REKREATIVNE POVRŠINE	
	promenadni park
	pejzažni park
	zaštitno zelenilo
	sportsko-rekreativne površine
	park-maslinjak

JAVNE I KOMUNALNE POVRŠINE	
	trgovi i ostale javne površine
	plaže
	poste
	tehničko-komunalne površine

SAOBRAĆAJNE POVRŠINE	
	kolske saobraćajnice
	kolsko-pješačke
	pješačke ulice
	visinske kote

GRANICE I REGULACIJA	
	granica DUP-a
	granica urbanist. cjelina
	R.L. granica parcela regulaciona linija
	G.L. građevinska linija
	broj građevinske parcele

	parkinzi broj mjesta
	BUS stajalište
	lokalna linijska plovidba

Savjetnik za geodetske poslove  
Jelena Tošković, spec.sci.geod.

*Jelena Tošković*

Sekretarijat za finansije i ekonomski razvoj Opštine Tivat, na osnovu člana 115 stav 1 tačka 29 i člana 117 stav 2 Zakona o vodama («Službeni list RCG», broj 27/07 i 32/11), radi izrade tehničke dokumentacije za izgradnju novih ili rekonstrukciju postojećih objekata i drugih radova koji mogu trajno, povremeno ili privremeno uticati na promjene u vodnom režimu, utvrđuje

### VODNE USLOVE ZA ODVOĐENJE OTPADNIH VODA ZA STAMBENE I POSLOVNE OBJEKTE

1. Stambeni i poslovni objekti koji se nalaze na području gdje nije izgrađena javna kanalizacija, ispuštanje otpadnih voda treba riješiti **ugradnjom biološkog uređaja za prikupljanje, prečišćavanje, odvođenje i ispuštanje otpadnih voda u prirodni recipijent, prema specifičnim potrebama korisnika** i to pod sledećim vodnim uslovima:

-kvalitet otpadnih voda koje se smiju ispuštati u prirodni recipijent, na mjestu ispusta, mora biti u skladu sa članom 5 Pravilnika o kvalitetu otpadnih voda i načinu njihovog ispuštanja u javnu kanalizaciju i prirodni recipijent,

-ispusna građevina mora da bude izgrađena tako da se otpadna voda koja se ispušta što brže i bolje izmiješa sa vodom prirodnog recipijenta,

-uređaj postaviti da se nesmetano može obavljati revizija i eventualna poravka objekta.

-biološki uređaji se mogu kombinovati sa septičkom jamom, ukoliko postoji izgrađena na parceli.

2. Tehničku dokumentaciju uraditi u skladu sa utvrđenim vodnim uslovima i ostalim pravilima i normativima vezanim za izgradnju bioloških uređaja za prikupljanje, prečišćavanje, odvođenje i ispuštanje otpadnih voda u prirodni recipijent.

3. Objekti koji se nalaze na lokacijama na kojima je izgrađen novi kanalizacioni sistem u cilju obezbjeđivanja uslova za priključenje objekata na trasu nove javne kanalizacije, tehničkom dokumentacijom projektovati priključenje na isto u skladu sa tehničkim uslovima JP „ViK“ Tivat.

4. Nakon izgradnje javne kanalizacije, vlasnik odnosno korisnik uređaja za prečišćavanje, odvođenje i ispuštanje prečišćenih otpadnih voda u prirodni recipijent, dužan je priključiti se na javnu kanalizaciju u skladu sa posebnim propisima.

5. Za objekte koji mogu značajnije uticati na zagađenje voda; zanatske radionice, servisi za opravku i pranje vozila, ugostiteljski objekti, rekreacioni centri, zdravstvene, veterinarske i druge ustanove i drugi objekti od uticaja na vodni režim, utvrđuju se posebni vodni uslovi u skladu sa Zakonom.

6. Vodni uslovi su sastavni dio Urbanističko tehničkih uslova izdati od Sekretarijata za uređenje prostora i zaštitu životne sredine Opštine Tivat.

7. Shodno članom 115 Zakona o vodama („Službeni list RCG“, broj 27/07 i 32/11), članovima 5, 18, 19 i 21 Pravilnika o kvalitetu i sanitarno tehničkim uslovima za ispuštanje otpadnih voda u recipijent i javnu kanalizaciju, načinu i postupku ispitivanja kvaliteta otpadnih voda, minimalnom broju ispitivanja i sadržaju izvještaja o utvrđenom kvalitetu otpadnih voda sa područja Opštine Tivat («Službeni list CG», broj 45/08, 9/10) i u skladu sa članom 22 Odluke o odvođenju i prečišćavanju otpadnih voda sa područja Opštine Tivat («Službeni list CG»- Opštinski propisi, broj 13/10), utvrđeni su vodni uslovi za stambene i poslovne objekte.

Savjetnica,  
Radmila Kilibarda, dipl. ing.

Dostavljeno

① Sekretarijatu za uređenje prostora i  
zaštitu životne sredine - Opština Tivat,  
2. a/a





Elektroprivreda Crne Gore AD Nikšić  
Vuka Karadžića 2  
81400 Nikšić  
Republika Crna Gora  
tel: +382 40 204 000  
fax: +382 40 214 260  
e-mail: epcg@t-com.me

FC Distribucija  
Ivana Milutinovića 22  
Broj: 40-00-17895  
U Podgorici, 24.11.2011.godine  
tel: +382 20 408 400  
fax: +382 20 241 235  
e-mail: fcdistribucija@t-com.me  
www.epcg.co.me

MINISTARSTVO ODRŽIVOG RAZVOJA I TURIZMA

-n/r Ministra-  
MINISTARSTVO EKONOMIJE  
-n/r Ministra-  
MINISTARSTVO FINANSIJA  
-n/r Ministra-

Primijeno:	Du. M. V. 11	
Org. jed.	Broj	Priloz
01-243	181	

SEKRETARIJAT ZA PLANIRANJE I UREDJENJE PROSTORA  
I ZAŠTITU ŽIVOTNE SREDINE GLAVNOG GRADA

Podgorica

Dostavljamo Vam na ocjenu i dalji postupak usaglašeni tekst Procedure-Protokola kojim se reguliše postupanje Operatora distributivnog sistema u postupku izdavanja građevinske dozvole po zahtjevu nadležnog organa.

PROCEDURA - PROTOKOL

1. U postupku izdavanja urbanističko-tehničkih uslova, u kome Operator distributivnog sistema ne učestvuje, nadležni organ obavezno upućuje investitora da pri izradi tehničke dokumentacije (idejni projekat ili glavni projekat) mora poštovati Tehničke preporuke EPCG i to:
  - Tehnička preporuka za priključenje potrošača na niskonaponsku mrežu TP-2 (dopunjeno izdanje);
  - Tehnička preporuka – Tipizacija mjernih mjesta;
  - Uputstvo i tehnički uslovi za izbor i ugradnju ograničivača strujnog opterećenja;
  - Tehnička preporuka TP - 1 b - Distributivna transformatorska stanica DTS - EPCG 10/0.4 kV

Tehničke preporuke dostupne su na sajtu EPCG.

2. U postupku izdavanja građevinske dozvole nadležni organ za izdavanje građevinske dozvole dostavlja Operatoru distributivnog sistema - FC Distribucija revidovani Glavni projekat radi izdavanja saglasnosti za priključenje objekta.
3. Operator distributivnog sistema – FC Distribucija, u skladu sa Zakonom o energetici izdaje rješenje o saglasnosti za priključenje objekta na svim



sadržinskim elementima predviđenim Zakonom o energetici ili odbija zahtjev, sa razloga koji će se navesti u rješenju o odbijanju.

4. Ukoliko Operator distributivnog sistema, odnosno FC Distribucija, nađe da postoje tehnička ograničenja zbog kojih nije moguće priključenje objekta investitora na distributivni sistem i u slučaju da planom razvoja prenosnog, odnosno distributivnog sistema, nije predviđena izgradnja potrebne infrastrukture ili je planirana za kasniji period (čl.149 Zakona o energetici), u rješenju za izdavanje saglasnosti za priključenje određuju se Posebni uslovi koji predviđaju pravo investitora da o svom trošku izgradi potrebnu infrastrukturu za priključenje. Posebni uslovi se moraju ispuniti i tek po njihovom ispunjenju, kao i ispunjenju ostalih uslova iz saglasnosti za priključenje, investitor može zaključiti ugovor o priključenju, odnosno biti priključen na distributivni sistem.
5. Ispunjenje Posebnih uslova (izgradnja nove TS, proširenja kapaciteta postojeće TS, izgradnja priključnog 10 kV kabla, spoljašnjeg priključka...) je predmet novog postupka od izdavanja urbanističko-tehničkih uslova do dobijanja građevinske i upotrebne dozvole
6. Zakonom o energetici predviđen je rok od 30 dana u kome je FC Distribucija dužna izdati rješenje za izdavanje saglasnosti za priključenje.
7. Nadležni organ koji izdaje građevinsku dozvolu dužan je dostaviti investitoru akt iz tačke 3., odmah po prijemu i bez odlaganja, obzirom da Zakon o energetici daje pravo na žalbu investitoru na ovo rješenje Regulatornoj agenciji za energetiku.
8. Priključenje objekta na distributivni sistem može se izvršiti tek po ispunjenju svih uslova preciziranih pravosnažnim rješenjem o izdavanju rješenja za izdavanje Saglasnosti za priključenje objekta, odnosno po zaključenju ugovora o priključenju.

Obzirom na obavezu Operatora distributivnog sistema da navedenu Proceduru-Protokol ugradi u Pravila o funkcionisanju distributivnog sistema, molimo da nas hitno obavijestite o Vašem stavu po ovom pitanju.

S poštovanjem,

DOSTAVITI:

- Naslov
- FC Distribucija
- a/a



DIREKTOR  
Branke Radulović, dipl.el.ing.



Elektroprivreda Crne Gore AD Nikšić

Elektroprivreda Crne Gore AD  
Nikšić  
Vuka Karadžića 2  
81 400 Nikšić  
Republika Crna Gora  
tel: +382 83 204 000  
fax: +382 83 214 260  
e-mail: epcg@cg.yu

Funkcionalna cjelina Distribucija  
Elektrodistribucija Tivat  
Mažina b.b. Tivat  
tel: +382 671 104  
fax: +382 674 407  
e-mail: edtivat@cg.yu  
www.epcg.cg.yu  
Broj: 40-23-01- 2065  
Tivat 03.10.2011.g.

## Tehnički Uslovi za priključenje potrošača na el. distributivnu mrežu

Svaki Potrošač je dužan prije priključenja na el. distributivnu mrežu, od ED Tivat Pribaviti Elektroenergetsku saglasnost.

Za objekte čija jednovremena snaga prelazi 24 kW potrebno je prethodno pribaviti Uslove za izradu teh. Dokumentacije.

Nakon ispunjenja uslova iz Elektroenergetske saglasnosti, Potrošač mora kod ED Tivat pribaviti Riješenje o priključenju na osnovu kojeg će biti priključen na el.distr. mrežu. Uz Zahtjev za izdavanje Riješenja o priključenju Potrošač je obavezan dostaviti :  
- Građevinsku dozvolu, - Odgovarajući Stručni nalaz, - Dokaz da je el.montažne radove izveo ovlaštenu izvođač, - Geodetski snimak trase napojnog kabela.  
Nepotpune Zahtjeve ED Tivat neće uzimati u razmatranje.

Nakon pribavljanja Riješenja o priključenju kod ED Tivat, potrošač je obavezan zaključiti Ugovor o snabdijevanju el. energijom sa FC Snabdijevanje Tivat. Uz zahtjev za zaključenje Ugovora o snabdijevanju, potrošač je dužan kod FC Snabdijevanje Tivat dostaviti Riješenje o priključenju i Ličnu kartu.

Svi priključci na el. distributivnu mrežu i svi projekti el. instalacija se moraju izvesti u skladu sa:

- Tehničkom preporukom za priključke potrošačana niskonaponsku mrežu TP-2, Drugo dopunjeno izdanje ( EPCG , 2008.g. )
- Tehničkom Preporukom – Tipizacija mjernih mjesta ( EPCG , 2009.g. )
- Uputstvom i Tehničkim Uslovima – Za izbor i ugradnju ograničavača strujnog opterećenja ( EPCG , 2008.g. ).

Projekte el. instalacija koji nisu u skladu sa navedenim Preporukama i Uputstvima, ED Tivat neće razmatrati.

Objekte koji ne budu izvedeni u skladu sa navedenim Preporukama i Uputstvima, ED Tivat neće priključivati na el. distrib. mrežu.

U ovom tekstu su naznačene samo neke odredbe TP-2 koje se bitno razlikuju od dosadašnjih Uslova priključenja i dosadašnje prakse. :

1. Minimalni presjeci provodnika spoljašnjeg priključka ( t. 4. ) treba da iznose
  - Za bakarne provodnike 25 mm<sup>2</sup>
  - Za aluminijumske provodnike 35 mm<sup>2</sup>
2. Minimalni presjeci unutrašnjeg priključka treba da iznose
  - Za bakarne provodnike 10 mm<sup>2</sup>
  - Za aluminijumske provodnike 16 mm<sup>2</sup> ( nadzemni un. priključak )



3. Ormar mjernog mjesta – Opremanje ormara mjernog mjesta ( t. 12. ) vrši se u zavisnosti od ugovorene jednovremene snage potrošača, prirode korištenja energije i dr. i mora omogućiti slijedeće funkcije :

- mjernu funkciju
- zaštitu vodova i opreme od preopterećenja i k. Spoja
  - upravljачku funkciju tarifama
- komunikacionu funkciju
- funkciju prenaponske zaštite itd.

Samo brojilo mora biti multifunkcionalno, a tip i funkcija mjerenja se određuju zavisno od namjene i veličine objekta i ugovorene snage sa OD i TP-2 ( t.12. )

4. Ormar mjernog mjesta se izvodi u zavisnosti od namjene i veličine objekta (t. 12. i 13.) kao :

- PMO - Priključno mjerni ormar za napajanje individualnih objekata, individualnih stanbeno poslovnih objekata, objekata male privrede, objekata posebne vrste i namjene i privremenih objekata.

**Po pravilu PMO se u urbanizovanim naseljima ugrađuje na granici vlasništva ( između katastarske parcele i javne površine ) kao slobodno stojeći ormar ili ugrađen u zasebnu nišu, zid ograde ili objekta ili ugrađen na stub.**

PMO se sastoji iz dva dijela : priključnog i mjernog. PMO se izrađuje od polikarbonata ili armiranog poliestera.

- MRO - Mjerno razvodni ormar sa direktnim ili poluindirektnim mjerenjem za napajanje objekata kolektivne gradnje, stanbeno poslovnih i poslovnih objekata.

MRO se ugrađuje u lako pristupačne i nenastanjene prostorije, ulazni hol, stepenišni prostor isl. Koji su stalno pristupačni radnicima ED. MRO se sastoji od priključnog, mjernog i razvodnog prostora. MRO se izrađuje od čeličnog lima, aluminijuma ili nekog sintetičkog materijala.

Za sva nejasna pitanja se obratite Teh. Službi ED Tivat.

Co:

- Naslovu
- Grupa za razvoj i el. saglasnosti
- a/a




Direktor  
Milić Miodrag dipl.el.ing.

**Uslovi za izgradnju  
pretplatničkih komunikacionih kablova, kablova za kablovsku distribuciju i  
zajedničkog antenskog sistema objekata**

**I OPŠTI USLOVI**

1. Elektronsku komunikacionu infrastrukturu graditi tako da ne sprečava razvoj elektronskih komunikacija, da omogućava implementaciju novih tehnika i tehnologija, liberalizaciju tržišta i pospešivanje konkurencije u sektoru elektronskih komunikacija, povećanju broja servisa, njihovoj ekonomskoj i geografskoj dostupnosti.
2. Potrebno je obezbediti planiranje i građenje elektronske komunikacione infrastrukture koja će zadovoljiti zahtjeve više operatora elektronskih komunikacija, koji će građanima ponuditi kvalitetne savremene elektronske komunikacione servise.
3. Elektronsku komunikacionu infrastrukturu planirati i graditi tako da je može koristiti više operatora, a takođe i lokalna samouprava za svoje potrebe. Zbog toga u kablovskoj telekomunikacionoj kanalizaciji, telekomunikacionim objektima, priključcima na elektronsku komunikacionu mrežu, kućnim instalacijama, kao i na antenskim stubovima predvidjeti kapacitete koji bi omogućavali dalju modernizaciju i proširenje elektronskih komunikacionih mreža bez potrebe za izvođenjem naknadnih građevinskih radova i građenjem novih objekata kojima bi se iznova devastirala postojeća infrastruktura i prostor.
4. Projektovanje, izgradnju, rekonstrukciju i zamjenu elektronskih komunikacionih sistema izvoditi po najvišim tehnološkim, ekonomskim i ekološkim kriterijumima.
5. Kod projektovanja/izgradnje novih infrastrukturnih objekata posebnu pažnju obrati na zaštitu postojeće elektronske komunikacione infrastrukture.
6. Aktivnosti u zoni telekomunikacionih objekata treba izvoditi u skladu sa odredbama člana 28 Zakona o elektronskim komunikacijama, pa se u blizini objekata, opreme i u blizini trasa na kojim su postavljene komponente elektronskih komunikacionih mreža ili radio koridora ne smiju izvoditi radovi, graditi novi objekti, saditi sadnice ili preduzimati bilo koje druge aktivnosti koje bi mogle oštetiti komponente elektronskih komunikacionih mreža ili ometati njihov rad. Investitor je obavezan da od operatora elektronskih komunikacionih usluga, koji za pružanje usluge koristi telekomunikacione kablove, pribavi izjavu o položaju navedene infrastrukture u zoni zahvata. Na osnovu navedene izjave potrebno je projektom predvidjeti zaštitu ili eventualno potrebno izmještanje postojeće elektronske komunikacione infrastrukture, kako ne bi došlo do njenog oštećenja i ometanja rada elektronske komunikacione mreže. Prema odredbama člana 29 Zakona o elektronskim komunikacijama u

slučaju kada je, radi izgradnje komunalnih objekata i drugih javnih objekata i instalacija, potrebno da se izmjesti ili zaštiti postojeća elektronska komunikaciona mreža ili pripadajuća infrastruktura, investitor gradnje ima obavezu da obavijesti vlasnika elektronske komunikacione mreže ili pripadajuće infrastrukture, najmanje 30 dana prije predviđenog početka radova i da mu obezbijedi pristup radi nadzora nad izvođenjem radova.



7. Prilikom projektovanja/izgradnje objekta pridržavati se odredi Pravilnika o određivanju elemenata elektronskih komunikacionih mreža i pripadajuće infrastrukture, širine zaštitnih zona i vrste radio-koridora u čijoj zoni nije dopuštena gradnja drugih objekata („Službeni list Crne Gore“ broj 83/09).

Postojeća elektronska komunikaciona infrastruktura i povezana oprema ne mogu biti oštećene i njihov rad ne može biti ometan u slučaju izgradnje nove komunalne infrastrukture i druge vrste objekata, odnosno treba da bude obezbijeđen pristup i nesmetano održavanje iste tokom čitavog vijeka trajanja.

U svrhu eliminisanja mogućeg mehaničkog i hemijskog oštećenja elektronske komunikacione infrastrukture i povezane opreme kod paralelnog vođenja, približavanja i ukrštanja sa ostalom infrastrukturom u prostoru, potrebno je pridržavati se određenih minimalnih rastojanja.

## II POSEBNI USLOVI ZA OBJEKTE

### 1. Stambeni i poslovni objekti

Projektovanje/izgradnju elektronske komunikacione mreže za stambeni ili poslovni objekat prilikom izgradnje novih i rekonstrukcije postojećih instalacija i njegovo priključenje na postojeću elektronsku komunikacionu infrastrukturu investitor je dužan izvršiti u skladu sa odredbama iz člana 26 Zakona o elektronskim komunikacijama.

Projektovana/izgrađena elektronska komunikaciona infrastruktura treba da omogućiti:

- Slobodan izbor operatora svim krajnjim korisnicima objekta;
- Pristup objektu svim operatorima, na mjestima predviđenim za tu namjenu, uz ravnopravne i nediskriminatorne uslove.
- Korišćenje širokog spektra usluga bez potrebe izmjene fiksne kablovske infrastrukture;
- Jednostavno korišćenje, prilaz i modernizaciju kablovske infrastrukture koje nije uslovljeno režimom upotrebe od strane pojedinih korisnika;

Projekat segmenta elektronskih komunikacija mora sadržati:

- Projekat elektronske komunikacione mreže objekta,

- Projekat kablovske kanalizacije potrebne za povezivanje elektronske komunikacione mreže objekta na postojeću elektronsku komunikacionu infrastrukturu.

Za potrebe predmetnog objekta mora biti projektovana/izgrađena elektronska komunikaciona mreža koja će omogućiti:

- Povezivanje na javne elektronske komunikacione mreže za pružanje javno dostupnih telefonskih usluga i drugih usluga, bez obzira na način pristupa tim mrežama i korišćenje navedenih usluga od strane korisnika objekta
- Povezivanje na javne elektronske komunikacione mreže za distribuciju audiovizuelnih sadržaja i drugih usluga, bez obzira na način pristupa tim mrežama i korišćenje navedenih usluga od strane korisnika objekta
- Prijem i distribuciju terestičkih (VHF band-ovi I, II i III i UHF band-ovi IV i V) i satelitskih radio i televizijskih signala preko zajedničkog antenskog sistema.

Elektronsku komunikacionu mrežu objekta projektovati/izgraditi tako da obavezno sadrži: elektronsku komunikacionu opremu (kablove, aktivnu mrežnu opremu koja je prilagođena vrsti elektronske komunikacione usluge), elektronsku komunikacionu infrastrukturu i povezanu opremu (sisteme za vođenje kablova i telekomunikacione prostore za smještaj uređaja i opreme).

Instalacije moraju biti projektovane/izgrađene i moraju se koristiti tako da se obezbijedi njihova sigurnost i integritet, na način da budu obezbijeđene od pristupa neovlašćenih osoba.

Instalacije moraju biti izvedene tako da zbog vlage, mehaničkih, hemijskih i električnih uticaja ne bude ugrožena sigurnost ljudi, predmeta i objekta.

Instalacije moraju biti izvedene tako da odgovaraju tehničkim propisima koji se odnose na zaštitu telekomunikacionih vodova od uticaja elektroenergetskih vodova.

Instalacija u objektu mora biti izvedena tako da omogućava jednostavno priključenje radio i telekomunikacione terminalne opreme koja je u skladu sa posebnim propisima.

Prostorije, instalacione cijevi, kanali i druga sredstva za vođenje kablova koje služe za instalaciju različite opreme i kablova, ormani koji služe kao distributivne tačke u objektima treba da su tako organizovani i izvedeni, da omogućavaju istovremeni pristup objektu više operatora.

Telekomunikacione kućne instalacije realizovati sa kablovima koji bi omogućavali korišćenje naprednijih servisa, koji se već nude na tržištu ili čije se pružanje tek planira.

U kablovske telekomunikacione kanalizaciji i kućnim instalacijama predvidjeti kapacitete koji bi omogućavali dalju modernizaciju elektronskih komunikacionih mreža baziranih prvenstveno na kablovima sa optičkim vlaknima bez potrebe za izvođenjem dodatnih radova.

Potrebno je projektovati/izgraditi pristupnu kablovske kanalizaciju za potrebe povezivanja elektronske komunikacione mreže objekta na postojeću elektronsku komunikacionu infrastrukturu. Pristupna kablovske kanalizacija se planira, projektuje i gradi u skladu sa važećim propisima o izgradnji kablovske kanalizacije i važećim prostornim planom kojim je uređeno uže područje na kojem se nalazi predmetni objekat. Kapacitet kablovske kanalizacije projektovati u skladu sa namjenom objekta, veličinom objekta i uslovom da pristup objektu mora biti omogućen svim operatorima uz ravnopravne i nediskriminatorne uslove.

Preporučeni kapacitet pristupne kablovske kanalizacije zavisi od vrste objekta:

- Ukoliko se radi o stambeno-poslovnom objektu preporučuje se da kapacitet pristupne kablovske kanalizacije iznosi  $0,0133\text{m}^2$  za poslovni dio objekta i  $0,0066\text{m}^2$  za svakih 25 stanova stambenog dijela objekta.
- Ukoliko se radi o individualnom stambenom objektu preporučeni kapacitet pristupne kablovske kanalizacije kuće za jednu porodicu je  $0,0013\text{m}^2$ , a  $0,0026\text{m}^2$  za kuću za dvije porodice.
- Ukoliko se radi o poslovnom objektu preporučeni kapacitet pristupne kablovske kanalizacije iznosi  $0,0133\text{m}^2$  za poslovni objekat.

## 2. Saobraćajnice

Ako rekonstrukcija postojeće ili izgradnja nove saobraćajnice ugrožava trasu:

- postojećeg podzemno položenog elektronskog komunikacionog kabla koji nije u zaštitnoj cijevi već se isti nalazi u trasi saobraćajnice, potrebno je izvršiti izmještanje istog. Nova trasa elektronskog komunikacionog kabla treba da bude u trotoaru ili u zelenom pojasu predmetne saobraćajnice.
- postojeće kablovske kanalizacije, tako da će se ona nalaziti u trasi kolovoza nove saobraćajnice i da nije moguće postići propisanu minimalnu udaljenost između spoljnog zida gornjeg reda cijevi i nivelete saobraćajnice, potrebno je izvršiti izmještanje postojeće kablovske kanalizacije. Okna nove kanalizacije lociraju se u trotoaru ili zelenom pojasu predmetne saobraćajnice.

Ako je trasa nove saobraćajnice planirana tako da se ukršta sa postojećim elektronskim komunikacionim kablom, potrebno je izvršiti izmještanje trase postojećeg elektronskog komunikacionog kabla tako da ona bude vertikalna na osu saobraćajnice, pri čemu elektronski komunikacioni kabal treba da se nalazi u zaštitnoj cijevi, kao i da se položi barem još jedna dodatna rezervna cijev. Dužina cijevi u kojoj se nalazi elektronski komunikacioni kabal treba da bude sa svake strane za  $0,5\text{ m}$  veća od širine trase saobraćajnice. Ako trasa cijevi presijeca trotoar, i nastavlja se u zelenom pojasu, tada pomenuta trasa treba da završi u zelenom pojasu.

Kapacitet kablovske telekomunikacione kanalizacije projektovati u skladu sa DUP-om zone u kojoj se nalazi saobraćajnica, a najmanje dvije PVC cijevi  $\text{Ø}110\text{mm}$ . Planirati da trasa telekomunikacione kanalizacije bude duž čitave saobraćajnice i da se, gdje god je to moguće, uklopi u buduće trotoare saobraćajnice i zelene površine.

Prema odredbama člana 30 Zakona o elektronskim komunikacijama investitor je dužan, najmanje 30 dana prije početka izgradnje saobraćajnice dostaviti Agenciji obavještenje koje sadrži datum početka i završetka radova i trasu saobraćajnice. Dostavljeno obavještenje Agencija je dužna objaviti na svom veb – sajtu. Investitor izgradnje saobraćajnice, na zahtjev operatora elektronskih komunikacionih mreža, nediskriminatorno i u dobroj namjeri pregovara o mogućnosti i uslovima građenja elektronskih komunikacionih objekata i infrastrukture u pojasu saobraćajnice.

### 3. Elektroenergetska infrastruktura

Pri izgradnji elektroenergetskih postrojenja, kao što su podzemni i nadzemni vodovi visokog napona, rasklopna postrojenja i slično, potrebno je odrediti i proračunati moguće zone štetnog uticaja na podzemne i nadzemne elektronske komunikacione vodove s bakarnim provodnicima. U slučaju da proračun pokaže da su prekoračene granične vrijednosti napona opasnosti i/ili smetnji, investitor predmetnog elektroenergetskog postrojenja uradiće projekat zaštite za predmetni elektronski komunikacioni vod ili cijelu mrežu ako je ista u zoni uticaja.

Polaganje podzemnih elektroenergetskih kablova iznad i ispod postojećih elektronskih komunikacionih kablova ili kablovske kanalizacije, nije dopušteno unutar zaštitne zone, osim na mjestima ukrštanja. Polaganje elektroenergetskog kabla kroz okna kablovske kanalizacije, kao i polaganje ispod odnosno iznad okna, nije dopušteno. Ukrštanje podzemnih elektronskih komunikacionih kablova sa elektroenergetskim kablovima izvodi se po pravilu pod uglom od 90°, a ni u kom slučaju ne može biti manji od 45°.

Potrebno je ispoštovati najmanja propisana rastojanja, koja zavise od napona elektroenergetskog kabla, između podzemnog elektronskog komunikacionog kabla s bakarnim provodnikom i najbližeg podzemnog elektroenergetskog kabla. Ako, u realnim uslovima, nije moguće postići propisana rastojanja potrebno je primijeniti određene zaštitne mjere, koje se ostvaruju postavljanjem kabla u zaštitne cijevi ili polucijevi koje se spajaju na odgovarajući način.

### 4. Vodovod i kanalizacija

Pri paralelnom vođenju ili približavanju postojećeg elektronskog komunikacionog kabla i vodovodnih i kanalizacionih instalacija potrebno je poštovati propisana rastojanja, a dinamiku izgradnje vremenski uskladiti. Mjesto ukrštanja elektronskog komunikacionog kabla i vodovodne cijevi, po pravilu, treba da bude izvedeno tako da vodovodna cijev prolazi ispod elektronskog komunikacionog kabla, poštujući pri tome propisana rastojanja. Na mjestu ukrštanja elektronskog komunikacionog kabla i kanalizacione cijevi kanalizaciona cijev mora biti položena ispod kabla, pri čemu kabal treba da bude mehanički zaštićen. Polaganje vodovodnih i kanalizacionih cijevi kroz okna kablovske kanalizacije, kao i polaganje ispod, odnosno iznad okna, nije dopušteno.

### 5. Infrastruktura javnih operatora elektronskih komunikacionih usluga (radio bazne stanice)

U cilju racionalnog korišćenja prostora, zaštite životne sredine ili zdravlja ljudi, javne bezbjednosti ili uređenja prostora, izgradnja objekata i infrastrukture javnih operatora mora biti obavljena na načina da se u najvećoj mogućoj mjeri omogući raspoloživost kvalitetnog zajedničkog korišćenja elektronske komunikacione infrastrukture. Operatori su dužni da pri izgradnji i korišćenju komunikacionih mreža preduzmu sve mjere koje omogućavaju pristup i kvalitetno zajedničko korišćenje elektronske komunikacione infrastrukture.



Ako je za baznu stanicu potrebno izgraditi samonosivi antenski stub, u skladu sa odredbama člana 33 stav 1 Zakona o elektronskim komunikacijama potrebno je antenski stub projektovati tako da može nositi više antenskih sistema za eventualno korišćenje od strane drugih operatera, a u cilju zaštite životne sredine i primjerenijeg prostornog uređenja.




Prema članu 86 Zakona o elektronskim komunikacijama i Pravilniku o graničnim vrijednostima parametara elektromagnetnog polja u cilju ograničavanja izlaganja populacije elektromagnetnom zračenju („Službeni list Crne Gore“ broj 15/10) mora se ispoštovati ograničenje jačine elektromagnetnih polja. Način korišćenja radio i telekomunikacione terminalne opreme i elemenata elektronskih komunikacionih mreža mora biti takav, da ukupna jačina elektromagnetnog polja na određenoj lokaciji ne prelazi granice propisane posebnim zakonom.

Prilikom projektovanja/izgradnje objekta pridržavati se tehničkih standarda iz predmetne oblasti. Spisak važnijih standarda primjenjivih za predmetnu oblast dat je u prilogu.

Prilog: Spisak važnijih standarda primjenjivih za elektronske komunikacione mreže objekta

1. MEST EN 50173-1:2009 Informaciona tehnologija - Osnovni sistemi kabliranja - Dio 1: Opšti zahtjevi / Information technology - Generic cabling systems - Part 1: General requirements
2. MEST EN 50173-2:2009 Informaciona tehnologija - Osnovni sistemi kabliranja - Dio 2: Kancelarijski prostor / Information technology - Generic cabling systems - Part 2: Office premises
3. MEST EN 50173-3:2009 Informaciona tehnologija - Osnovni sistemi kabliranja - Dio 3: Industrijske prostorije / Information technology - Generic cabling systems - Part 3: Industrial premises
4. MEST EN 50173-4:2009 Informaciona tehnologija - Osnovni sistemi kabliranja - Dio 4: Stambeni prostori / Information technology - Generic cabling systems - Part 4: Homes
5. MEST EN 50173-5:2009 Informaciona tehnologija - Osnovni sistemi kabliranja - Dio 5: Centri podataka / Information technology - Generic cabling systems - Part 5: Data centres
6. ISO/IEC 18010 Information technology — Pathways and spaces for customer premises cabling
7. ISO/IEC 11801 Generic cabling for customer premises
8. ISO/IEC 15018 Generic cabling for homes
9. MEST EN 50174-1:2009 Informaciona tehnologija - Instalacija kabliranja - Dio 1: Specifikacija i obezbjeđenje kvaliteta / Information technology - Cabling installation - Part 1: Specification and quality assurance
10. MEST EN 50174-2:2009 Informaciona tehnologija - Instalacija kabliranja - Dio 2: Planiranje i praksa instaliranja kablova u zgradama / Information technology - Cabling installation - Part 2: Installation planning and practices inside buildings
11. MEST EN 50174-3:2009 Informaciona tehnologija - Instalacija kabliranja - Dio 3: Planiranje i praksa instaliranja kablova izvan zgrada / Information technology - Cabling installation - Part 3: Installation planning and practices outside buildings
12. MEST EN 50117-2-3:2009 Koaksijalni kablovi - Dio 2-3: Specifikacija po sekcijama za kablove koji se koriste u distribucionim kablovskim mrežama - Distribicioni i spojni kablovi za sisteme koji rade u opsegu 5 MHz - 1 000 MHz / Coaxial cables - Part 2-3: Sectional specification for cables used in cabled distribution networks - Distribution and trunk cables for systems operating at 5 MHz - 1 000 MHz
13. MEST EN 50117-2-4:2009 Koaksijalni kablovi - Dio 2-4: Specifikacija po sekcijama za kablove koji se koriste u distribucionim kablovskim mrežama - Unutrašnji priključni kablovi za sisteme koji rade u opsegu 5 MHz - 3 000 MHz / Coaxial cables - Part 2-4: Sectional specification for cables used in cabled distribution networks - Indoor drop cables for systems operating at 5 MHz - 3 000 MHz
14. MEST EN 50117-2-5:2009 Koaksijalni kablovi - Dio 2-5: Specifikacija po sekcijama za kablove koji se koriste u distribucionim kablovskim mrežama - Spoljašnji priključni kablovi za sisteme koji rade u opsegu 5 MHz - 3 000 MHz / Coaxial cables - Part 2-5: Sectional specification for cables used in cabled distribution networks - Outdoor drop cables for systems operating at 5 MHz - 3 000 MHz

- 
15. MEST EN 50290-2-1:2009 Komunikacioni kablovi - Dio 2-1: Opšta pravila za projektovanje i izgradnju / Communication cables - Part 2-1: Common design rules and construction
  16. MEST EN 50310:2009 Primjena izjednačavanja potencijala i uzemljenja u zgradama pomoću opreme informacione tehnologije / Application of equipotential bonding and earthing in buildings with information technology equipment
  17. MEST EN 50346:2009/A2:2011 Informaciona tehnologija - Instalacija kabliranja - Ispitivanje instaliranog kabliranja / Information technology - Cabling installation - Testing of installed cabling
  18. MEST EN 50441-1:2009 Kablovi za unutrašnje stambene telekomunikacione instalacije - Dio 1: Neoklopljeni kablovi - Klasa 1 / Cables for indoor residential telecommunication installations - Part 1: Unscreened cables - Grade 1
  19. MEST EN 50441-2:2009 Kablovi za unutrašnje stambene telekomunikacione instalacije - Dio 2: Oklopljeni kablovi - Klasa 2 / Cables for indoor residential telecommunication installations - Part 2: Screened cables - Grade 2
  20. MEST EN 50441-3:2009 Kablovi za unutrašnje stambene telekomunikacione instalacije - Dio 3: Oklopljeni kablovi - Klasa 3 / Cables for indoor residential telecommunication installations - Part 3: Screened cables - Grade 3
  21. MEST EN 60603-7-3:2010 Konektori za elektronsku opremu - Dio 7-3: Detaljna specifikacija za 8-pinske, oklopljene, slobodne i pričvršćene konektore, za prenos podataka na frekvencijama do 100 MHz / Connectors for electronic equipment - Part 7-3: Detail specification for 8-way, shielded, free and fixed connectors, for data transmissions with frequencies up to 100 MHz
  22. MEST EN 60603-7-5:2010 Konektori za elektronsku opremu - Dio 7-5: Detaljna specifikacija za 8-pinske, oklopljene, slobodne i pričvršćene konektore, za prenos podataka na frekvencijama do 250 MHz / Connectors for electronic equipment - Part 7-5: Detail specification for 8-way, shielded, free and fixed connectors, for data transmissions with frequencies up to 250 MHz
  23. MEST EN 60603-7-7:2009 Konektori za elektronsku opremu - Dio 7-7: Detaljna specifikacija za 8-pinske, oklopljene, slobodne i pričvršćene konektore za prenos podataka na frekvencijama do 600 MHz / Connectors for electronic equipment - Part 7-7: Detail specification for 8-way, shielded, free and fixed connectors for data transmission with frequencies up to 600 MHz
  24. MEST EN 60966-2-4:2009 Sklopovi radiofrekventnih i koaksijalnih kablova - Dio 2-4: Detaljna specifikacija za kablovske sklopove za radio i TV prijelnike - Frekventni opseg 0 - 3000 MHz, IEC 61169-2 konektori / Radio frequency and coaxial cables assemblies - Part 2-4: Detail specification for cable assemblies for radio and TV receivers - Frequency range 0 to 3 000 MHz, IEC 61169-2 connectors
  25. MEST EN 60966-2-5:2009 Spojevi radiofrekventnih i koaksijalnih kablova - Dio 2-5: Detaljna specifikacija za kablovske sklopove za radio i TV prijelnike - Frekventni opseg 0 - 1000 MHz, IEC 61169-2 konektori / Radio frequency and coaxial cable assemblies - Part 2-5: Detail specification for cable assemblies for radio and TV receivers - Frequency range 0 to 1 000 MHz, IEC 61169-2 connectors
  26. MEST EN 60966-2-6:2010 Spojevi radiofrekventnih i koaksijalnih kablova - Dio 2-6: Detaljna specifikacija za kablovske spojeve za radio i TV prijelnike - Frekventni opseg 0 - 3000 MHz, IEC 61169-24 konektori / Radio frequency and coaxial cable assemblies - Part 2-6: Detail specification for cable assemblies for radio and TV receivers - Frequency range 0 MHz to 3 000 MHz, IEC 61169-24 connectors

27. MEST EN 61169-2:2009 Radiofrekventni konektori - Dio 2: Specifikacija po sekcijama - Radiofrekventni koaksijalni konektori tipa 9,52 / Radio-frequency connectors - Part 2: Sectional specification - Radio frequency coaxial connectors of type 9,52
28. MEST EN 61169-24:2010 Radiofrekventni konektori - Dio 24: Specifikacija po sekcijama - Radiofrekventni koaksijalni konektori sa navojnim spajanjem, tipično za upotrebu u 75 omskim kablovskim mrežama (tip F) / Radio-frequency connectors - Part 24: Sectional specification - Radio frequency coaxial connectors with screw coupling, typically for use in 75 ohm cable networks (type F)
29. EN 50083 Cabled distribution systems for television, sound and interactive multimedia signals
30. EN 50083-1 Safety requirements
31. MEST EN 50083-2:2008 Kablovske mreže za televizijske signale, zvučne signale i usluge uzajamnog djelovanja - Dio 2: Elektromagnetna kompatibilnost za opremu / Cable networks for television signals, sound signals and interactive services - Part 2: Electromagnetic compatibility for equipment
32. EN 50083-3 Active wideband equipment
33. MEST EN 50083-4:2009 Kablovske mreže za televizijske signale, zvučne signale i interaktivne usluge - Dio 4: Pasivna širokopojasna oprema za mreže koaksijalnih kablova / Cable networks for television signals, sound signals and interactive services - Part 4: Passive wideband equipment for coaxial cable networks
34. MEST EN 50083-5:2009 Kablovske mreže za televizijske signale, zvučne signale i interaktivne usluge - Dio 5: Oprema glavne stanice / Cable networks for television signals, sound signals and interactive services - Part 5: Headend equipment
35. EN 50083-6 Optical equipment
36. MEST EN 50083-7:2009 Kablovske mreže za televizijske signale, zvučne signale i usluge uzajamnog djelovanja - Dio 7: Karakteristike sistema / Cable networks for television signals, sound signals and interactive services - Part 7: System performance
37. MEST EN 50083-8:2009 Kablovske mreže za televizijske signale, zvučne signale i interaktivne usluge - Dio 8: Elektromagnetna kompatibilnost za mreže / Cable networks for television signals, sound signals and interactive services - Part 8: Electromagnetic compatibility for networks
38. MEST EN 50083-9:2009 Kablovske mreže za televizijske signale, zvučne signale i usluge uzajamnog djelovanja - Dio 9: Interfejsi za CATV/SMATV glavne stanice i sličnu profesionalnu opremu za DVB/MPEG-2 prenosne tokove / Cable networks for television signals, sound signals and interactive services -Part 9: Interfaces for CATV/SMATV headends and similar professional equipment for DVB/MPEG-2 transport streams
39. EN 50083-10 System performance for return path
40. MEST EN 60728-1:2009 Kablovske mreže za televizijske signale, zvučne signale i usluge uzajamnog djelovanja - Dio 1: Karakteristike sistema za direktne putanje / Cable networks for television signals, sound signals and interactive services - Part 1: System performance of forward paths

41. MEST EN 60728-3:2009 Kablovske mreže za televizijske signale, zvučne signale i usluge uzajamnog djelovanja - Dio 3: Aktivna širokopolasna oprema za mreže koaksijalnih kablova / Cable networks for television signals, sound signals and interactive services - Part 3: Active wideband equipment for coaxial cable networks
42. MEST EN 60728-4:2009 Kablovske mreže za televizijske signale, zvučne signale i usluge uzajamnog djelovanja - Dio 4: Pasivna širokopolasna oprema za mreže koaksijalnih kablova / Cable networks for television signals, sound signals and interactive services - Part 4: Passive wideband equipment for coaxial cable networks
43. MEST EN 60728-5:2009 Kablovske mreže za televizijske signale, zvučne signale i usluge uzajamnog djelovanja - Dio 5: Oprema glavne stanice / Cable networks for television signals, sound signals and interactive services - Part 5: Headend equipment
44. MEST EN 60728-6:2009 Kablovske mreže za televizijske signale, zvučne signale i usluge uzajamnog djelovanja - Dio 6: Optička (optoelektronička) oprema / Cable networks for television signals, sound signals and interactive services - Part 6: Optical equipment
45. MEST EN 60728-7-1:2009 Kablovske mreže za televizijske signale, zvučne signale i usluge uzajamnog djelovanja - Dio 7-1: Spoljašnje instalacione mreže hibridnih optičko- koaksijalnih kablova -Specifikacija fizičkog (PHY) nivoa / Cable networks for television signals, sound signals and interactive services - Part 7-1: Hybrid Fibre Coax Outside Plant Status Monitoring - Physical (PHY) Layer Specification
46. MEST EN 60728-7-2:2009 Kablovske mreže za televizijske signale, zvučne signale i usluge uzajamnog djelovanja - Dio 7-2: Nadgledanje stanja spoljašnjih instalacionih mreža hibridnih optičko-koaksijalnih kablova - Specifikacija MAC nivoa / Cable networks for television signals, sound signals and interactive services - Part 7-2: Hybrid Fibre Coax Outside Plant Status Monitoring - Media access Control (MAC) Layer Specification
47. MEST EN 60728-7-3:2009 Kablovske mreže za televizijske signale, zvučne signale i usluge uzajamnog djelovanja - Dio 7-3: Nadgledanje stanja spoljašnjih instalacionih mreža hibridnih optičkih - kablova - Specifikacija napajanja na interfejs magistralu transpondera (PSTIB) / Cable networks for television signals, sound signals and interactive services - Part 7-3: Hybrid Fibre Coax Outside Plant Status Monitoring - Power supply to Transponder Interface Bus (PSTIB) Specification
48. MEST EN 60728-10:2009 Kablovske mreže za televizijske signale, zvučne signale i usluge uzajamnog djelovanja - Dio 10: Karakteristike sistema za povratne putanje / Cable networks for television signals, sound signals and interactive services - Part 10: System performance for return paths
49. MEST EN 60728-11:2009 Kablovske mreže za televizijske signale, zvučne signale i usluge uzajamnog djelovanja - Dio 11: Bezbjednost / Cable networks for television signals, sound signals and interactive services - Part 11: Safety